


ИПИФ


harMONEY

Для тех, кто стремится с
помощью инвестиций
обеспечить свое стабильное
настоящее и надежное будущее

+16 %

KZT





СТРАТЕГИЯ ФОНДА

Гармония в инвестициях – это хорошо сбалансированный портфель, как и в данном инвестиционном фонде. Фонд инвестирует в казначейские облигации США, акции компаний из секторов здравоохранения, потребительских товаров и технологий экономики США. При этом проводится регулярная ребалансировка портфеля на основе передового компьютерного алгоритма, разработанного командой Jusan Invest, с целью максимизации показателя доходности к уровню риска портфеля.

Текущая стоимость пая

₸ 14 948,33

ПАРАМЕТРЫ ФОНДА

Активы Фонда

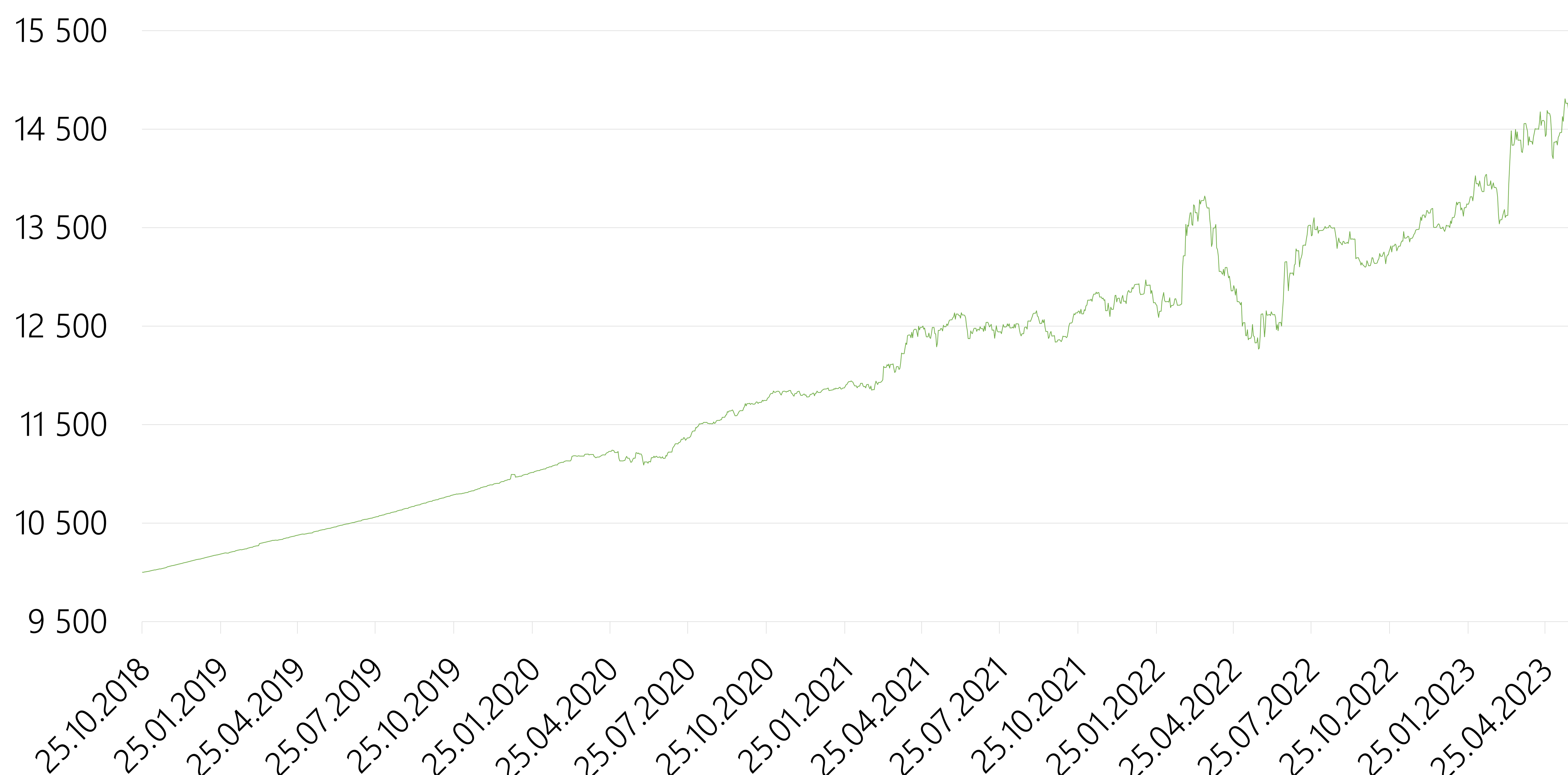
₸ 245 393 806Дата запуска **24.10.2018**Валюта инвестирования **тенге**Целевая доходность **16% годовых**Обращение на бирже **да**Тикер **FHJHm**Периодичность выкупа пая ^[1] **ежеквартально**Расходы фонда ^[2] **0,58%**


ИСТОРИЧЕСКАЯ ДОХОДНОСТЬ

в годовом выражении

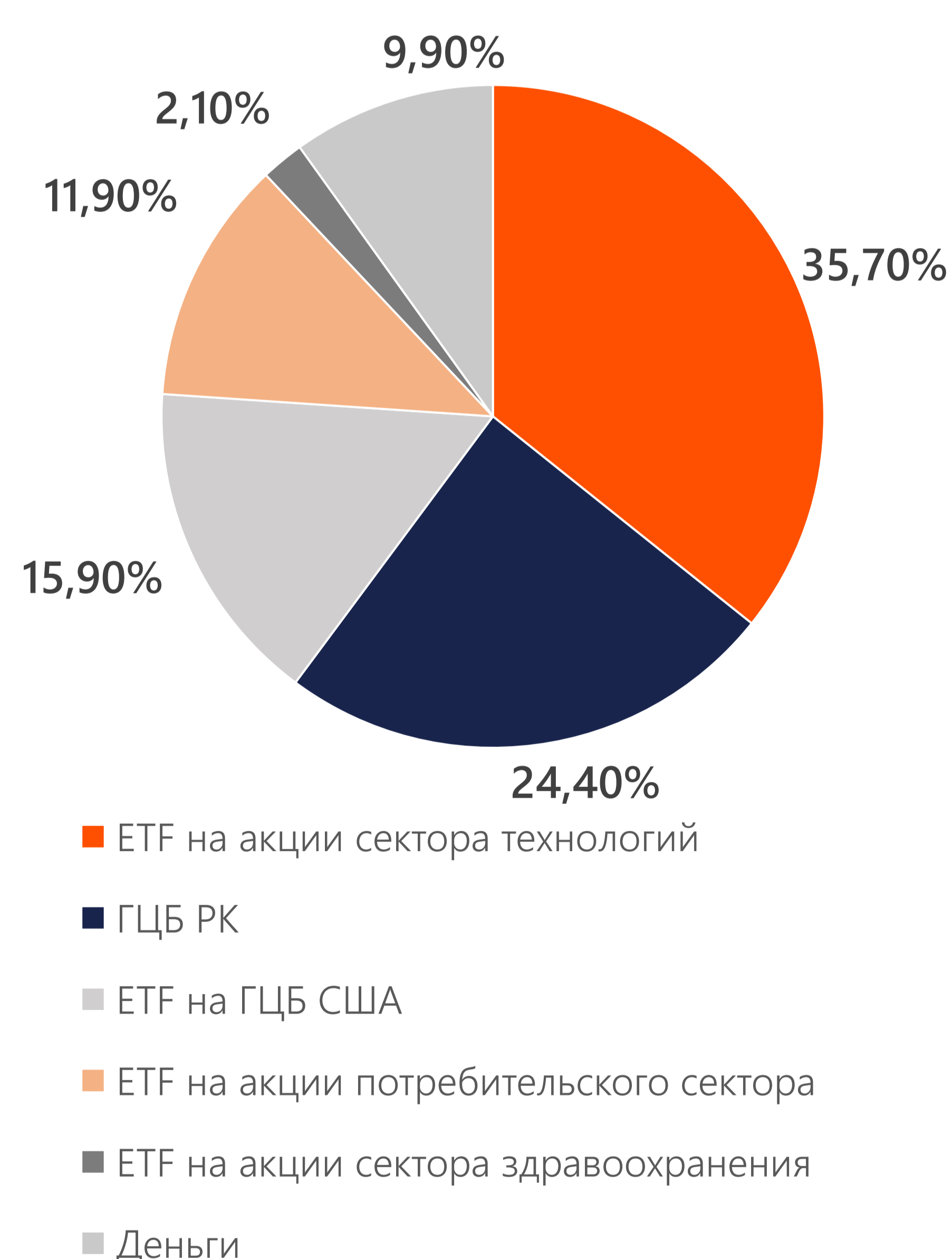
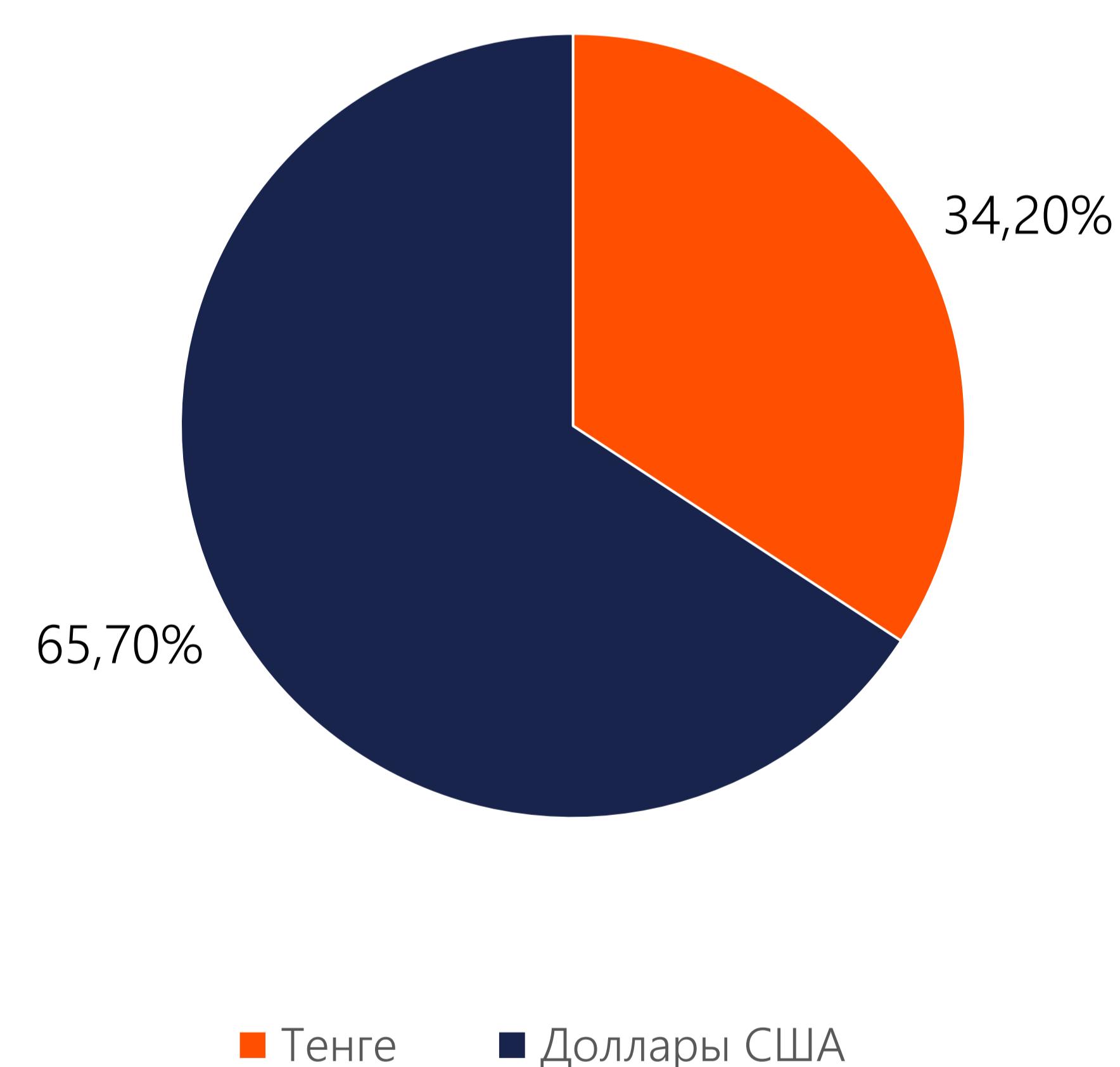
23,30%Доходность
за 1 месяц**19,76%**Доходность
за 6 месяцев**20,63%**Доходность
за один год**25,75%**Доходность
с начала года**10,75%**Доходность
с даты запуска


ДИНАМИКА СТОИМОСТИ ПАЯ



**ТОП-10 ПОЗИЦИЙ ФОНДА**

Эмитент	Класс активов	Вес, %
Министерство финансов РК	ГЦБ РК	24,4%
Invesco QQQ Trust Series 1	ETF на акции сектора технологий	13,0%
iShares 1-3 Year Treasury Bond ETF	ETF на ГЦБ США	11,9%
Consumer Discretionary Select Sector SPDR Fund	ETF на акции потребительского сектора	11,9%
Fidelity MSCI Information Technology Index ETF	ETF на акции сектора технологий	11,9%
Vanguard Information Technology ETF	ETF на акции сектора технологий	10,8%
Деньги	Деньги	9,9%
Schwab Intermediate-Term U.S. Treasury ETF	ETF на ГЦБ США	3,9%
ISHARES U.S. HEALTHCARE ETF	ETF на акции сектора здравоохранения	2,1%

РАСПРЕДЕЛЕНИЕ ФОНДА**ПО КЛАССАМ АКТИВОВ****ПО ВАЛЮТАМ**



ИНВЕСТИЦИОННАЯ ДЕЯТЕЛЬНОСТЬ

По состоянию за 31.05.2023 г. стоимость чистых активов ИПИФ «harMONEY» (далее – Фонд) составила 245 393 806 увеличившись на 4 690 598 тенге с 28.04.2023 г.

По итогам 1-го квартала 2023 г. экономика США показывает рост 2 квартал подряд после снижения в середине 2022 года. В апреле США опубликовал апдейт по ВВП в 1-м квартале, рост составил 1,1% против 2,6% в прошлом квартале.

В конце месяца вышли данные по количеству обращений американцев за пособиями по безработице, показатель увеличился с 230 до 232 тысячи. Однако, на фоне снижения маржинальности бизнеса, компании снизили темпы найма. Уровень безработицы в США за апрель снизился с 3,5% до 3,4% (прогноз:3,6%).

По ожиданиям рынка, на следующем заседании, ФРС оставит базовую ставку на том же уровне в 5,00-5,25%. Однако, в среднесрочной перспективе остается неопределенность с устойчивостью банков США и ЕС, а ожидания по поводу возможного смягчения в монетарной политике ФРС в конце 2023 года то возрастают, то уменьшаются.

Доходность 10-летних облигаций повысилась до 3,62%. Доходность 2-летних, которая более точно отражает ожидания инвесторов в отношении краткосрочных ставок, повысилась до 4,35%. Также, наблюдается инверсия кривой доходности, или когда доходность по краткосрочным государственным облигациям выше, чем по долгосрочным. Отмечаем, что данный индикатор рассматривается рынком как предвестник рецессии.



ПРОФЕССИОНАЛЬНОЕ УПРАВЛЕНИЕ

Паевые инвестиционные фонды позволяют инвестировать совместно с другими инвесторами и делегировать конкретные инвестиционные решения опытному профессиональному менеджеру портфеля



ВСТРОЕННАЯ ДИВЕРСИФИКАЦИЯ

Паевые инвестиционные фонды позволяют инвесторам получить наибольшую диверсификацию по сравнению с владением финансовыми инструментами напрямую.



МНОГОУРОВНЕВЫЙ КОНТРОЛЬ

Осуществляется многоуровневый контроль регулятором в лице Национального Банка Республики Казахстан, банком-кастодианом и брокерами-посредниками. Jusan Invest использует эффективные политики по инвестированию, управлению рисками и комплаенс.



ПРОЗРАЧНОСТЬ

Паевые инвестиционные фонды являются общедоступными. Инвесторы также могут видеть ценные бумаги (акции, облигации, денежные средства или их комбинацию), которые формируют портфель паевых инвестиционных фондов.



НАДЕЖНОСТЬ

Активы ПИФ-ов находятся вне баланса любой организации и не подвержены риску банкротства банка-кастодиана и/или управляющей компании.



ДОХОДНОСТЬ

Jusan Invest инвестирует только в финансовые инструменты, доходность по которым адекватна или выше риска, которые принимает на себя инвестор.



JUSAN

Инвестиции

КОНТАКТЫ

sales@jusaninvest.com

+7 707 264 40 00

www.jusaninvest.kz

МЫ В СОЦ СЕТЯХ



@jusaninvestkz



@jusaninvest




@jysaninvest



@jusaninvestkz



@jusaninvest





[1] Выкуп пая – вывод пая из обращения посредством выплаты управляющей компанией держателю пая его стоимости, определяемой в соответствии с Законом об инвестиционных и венчурных фондах и правилами фонда.

[2] Расходы Фонда включают комиссию управляющей компании и комиссию банка-кастодиана.

Комиссия управляющей компании:

- за управление – 0,10%;
- за успех* – 15,0%.

Комиссия банка-кастодиана – 0,48%.

Комиссия управляющей компании за управление и комиссия банка-кастодиана взимаются от стоимости чистых активов Фонда. Комиссия за успех взимается от полученного дохода, который превышает целевой уровень доходности.

* Jusan Invest принято решение не взимать комиссию за успех в целях увеличения инвестиционного дохода вкладчиков. Данное правило действует до тех пор, пока Jusan Invest не примет обратного решения.

ВАЖНАЯ ИНФОРМАЦИЯ!

Информация, изложенная в данном документе, актуальна за 31.05.2023 г.

АО «Jusan Invest» | Лицензия, выданная Агентством Республики Казахстан по регулированию и развитию финансового рынка №3.2.239/16 от «25» июня 2021 г., на осуществление деятельности по управлению инвестиционным портфелем без права привлечения добровольных пенсионных взносов, без ограничения срока действия.

Информация, содержащаяся в данном документе, не имеет отношения к конкретным инвестиционным проектам, сделкам, финансовой ситуации или индивидуальным потребностям клиента. Сведения, прогнозы и показания в настоящем документе, носят исключительно информационный характер и не должны толковаться как предложение, рекомендация, вызов или публичная оферта купить и/или продать либо предоставить в доверительное управление, какие-либо ценные бумаги и/или финансовые инструменты.

АО «Jusan Invest» не намеревается предоставлять услуги инвестиционного консультанта через настоящий документ и не делает заверения в том, что ценные бумаги или услуги, описываемые в нем, удовлетворяют требованиям кого-либо из клиентов. Вся информация о ценных бумагах и финансовых инструментах является исключительно индикативной.

АО «Jusan Invest» не утверждает, что предоставленная информация или мнения верны или приведены полностью, тем не менее основаны на данных, полученных из достоверных источников. Кроме того, не следует использовать данный документ в качестве единственного руководства для принятия самостоятельных инвестиционных решений. АО «Jusan Invest» рекомендует не полагаться на какую-либо содержащуюся в настоящей презентации информацию в процессе принятия инвестиционного решения.

Вся информация, предоставленная в настоящем документе, включая но не ограничиваясь в гистограммах, не должна рассматриваться как гарантия получения определенной доходности от инвестиций в ценные бумаги и/или иные активы, или как гарантия стабильности размеров возможных доходов, связанных с такими инвестициями. Кроме того, вся информация, данная в настоящем документе, не должны рассматриваться как информирование о возможных и точных выгодах. Определенная доходность в прошлом не является гарантией доходности в будущем. Стоимость активов или паев может как уменьшаться, так и увеличиваться в зависимости от ситуации на финансовых рынках, а также государство не гарантирует доходности инвестиций в инвестиционные фонды.

Каждый клиент перед инвестированием должен самостоятельно оценить экономические риски и выгоды, и юридические, налоговые и бухгалтерские последствия таких сделок, а также оценить возможность принятия таких рисков.

Информация, данная в настоящем документе, не является исчерпывающей и может быть изменена в любое время без предварительного уведомления.

Предупреждаем о необходимости ознакомления с инвестиционной декларацией и правилами паевого инвестиционного фонда перед приобретением паев паевого инвестиционного фонда находящегося в доверительном управлении АО «Jusan Invest», которые размещены на веб-сайте АО «Jusan Invest».

Правила ИПИФ «harMONEY» утверждены решением Совета директоров АО «Jusan Invest» №09/09/19-01 от 9 сентября 2019 г. и согласованные Национальным Банком Республики Казахстан 17 октября 2019 г. Изменения и дополнения №1 в правила ИПИФ «harMONEY» согласованы Агентством Республики Казахстан по регулированию и развитию финансового рынка 25 декабря 2020 г. и вступили в силу 31 января 2021 г. Изменения и дополнения №2 в правила ИПИФ «harMONEY» согласованы Агентством Республики Казахстан по регулированию и развитию финансового рынка 27 апреля 2021 г. и вступили в силу 12 июня 2021 г. Изменения и дополнения №3 в правила ИПИФ «harMONEY» согласованы Агентством Республики Казахстан по регулированию и развитию финансового рынка 23 августа 2021 г., опубликованы на вебсайте Компании 3 сентября 2021 г., вступают в силу 4 октября 2021 г.

Подробную информацию о деятельности АО «Jusan Invest» Вы можете получить по адресу: г. Астана, ул. Сыганак, зд. 70. Телефоны: +7 7072 644 000, а также на веб-сайте АО «Jusan Invest» в сети интернет по адресу www.jusaninvest.kz.